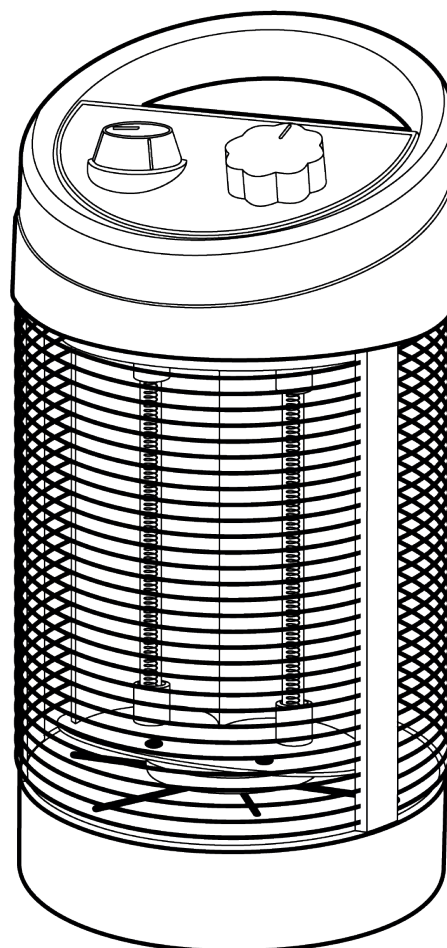




Sunred Heater Geo Table Black

Manual G-T800-C - EAN: 8719956294952



WARNING!

Probable danger to life and risk of injury!

Use in closed spaces can be dangerous and is **FORBIDDEN**.

Please read the manual before usage.



CAUTION!

Some parts of this product become very hot and cause burns. Particular attention have to be given where children and vulnerable people are present.



NOTE - IMPORTANT!

Carefully remove the packaging before use, but keep the safety instruments.

These are part of the product. Please note all safety warnings mentioned in this manual.

Read the instructions in their entirety and keep them for future reference. These must be stored with the product. This product is for household use and may not be used for commercial or contractual purposes.

EN PATIO HEATER

NL TERRASVERWARMER

DE TERRASSENHEIZSTRAHLER

FR RADIATEUR DE TERRASSE



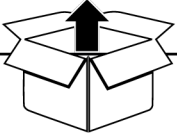
2 years warranty



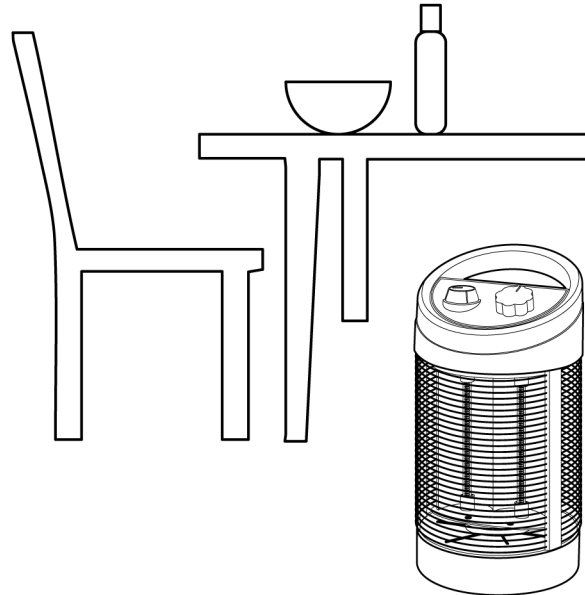
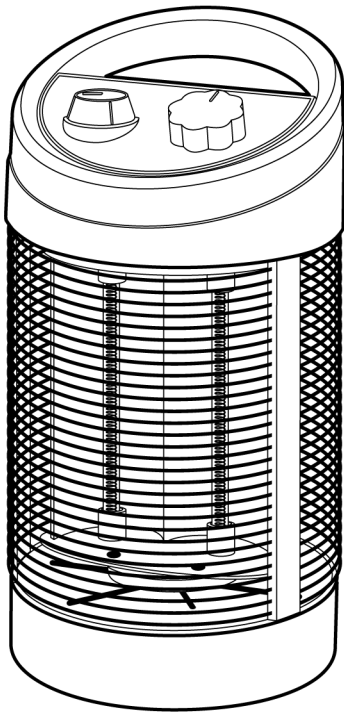
For outdoor only!



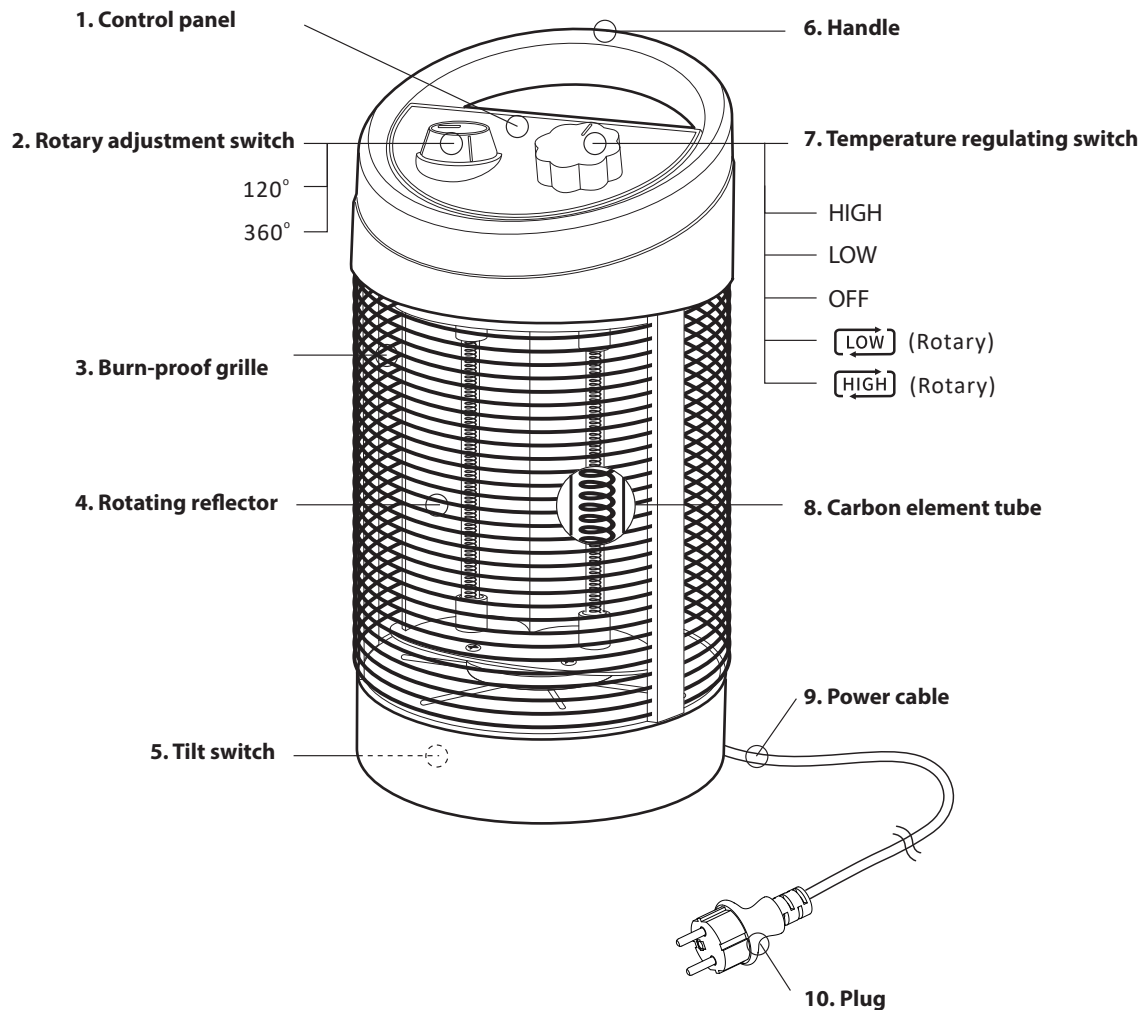
MADE IN P.R.C.



1 (1x)



2 Power Settings
400/800 Watt



NL

1. Controle paneel
2. Draaischakelaar
3. Brandwerend rooster
4. Roterende reflector
5. Kantelschakelaar
6. Handgreep
7. Temperatuurregelaar
8. Carbon element buis
9. Stroomkabel
10. Stekker

DE

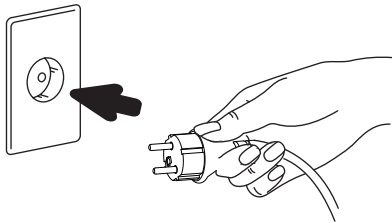
1. Bedienfeld
2. Drehschalter
3. Feuerbeständiges Gitter
4. Rotierender Reflektor
5. Neigungsschalter
6. Griff
7. Temperaturregler
8. Carbon-Elementrohr
9. Netzkabel
10. Stecker

FR

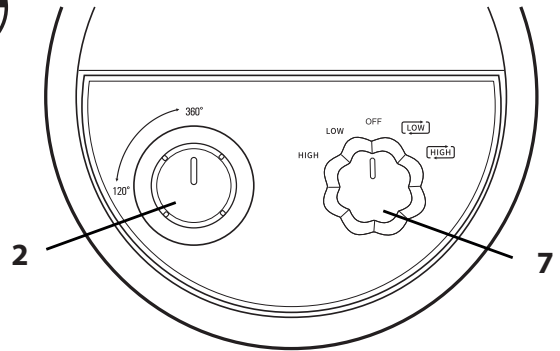
1. Panneau de commande
2. Commutateur rotatif
3. Grille coupe-feu
4. Réflecteur rotatif
5. Interrupteur d'inclinaison
6. Poignée
7. Contrôleur de température
8. Tube d'élément de carbone
9. Câble d'alimentation
10. Branchez



1

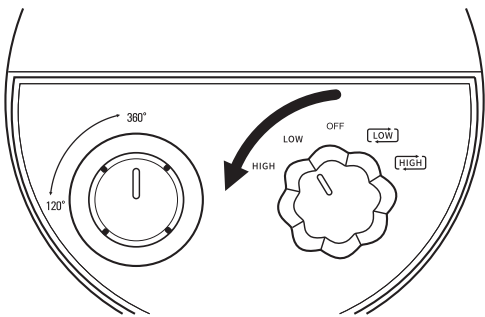


2



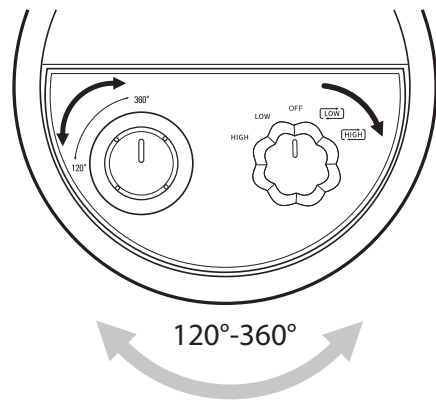
3

LOW/HIGH



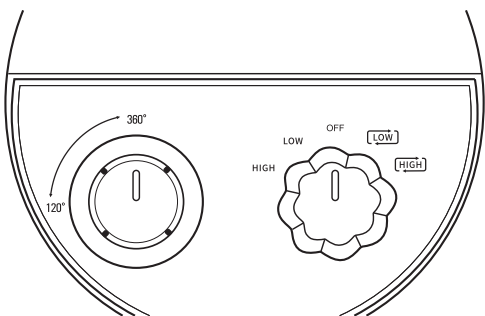
4

LOW HIGH

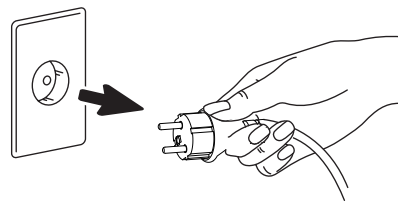


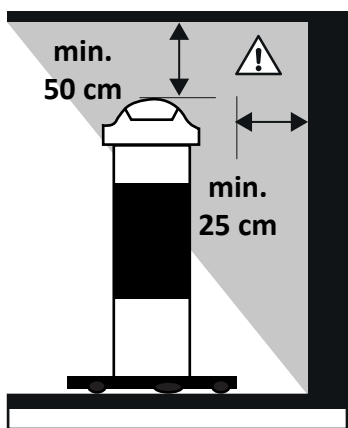
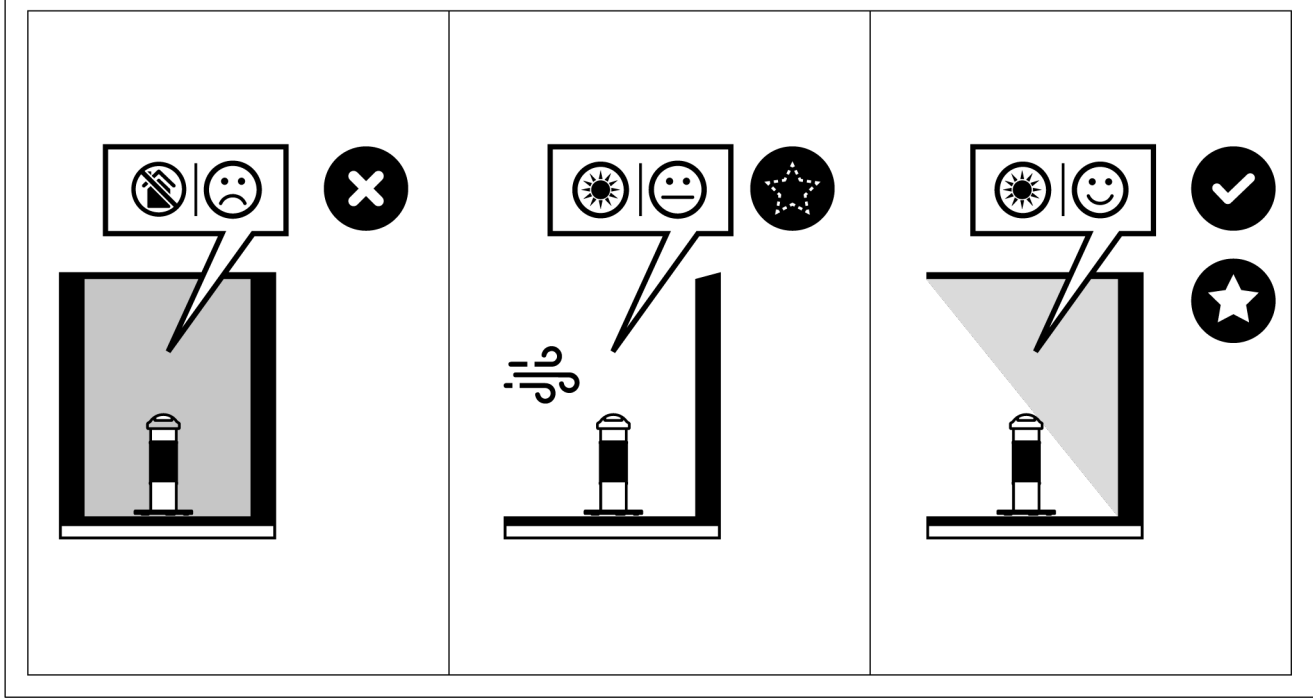
5

OFF



6







EN Patio Heater

Dear customer,

Thank you for placing your trust in our product!

Before using the product for the first time, please make sure you read these operating instructions! Here you will find information about how to use the product safely and ensure its long service life. You should pay attention to all of the safety instructions in this document!

How to use these instructions

All of the necessary diagrams can be found on the first pages of this set of instructions.

Before you begin...

Intended use

When used for its intended purpose, this device corresponds to the state of the art, as well as to the current safety requirements at the time of its introduction.

The unit is a heater for use in roofed outdoor areas.

The device is not suitable for commercial or industrial use.

Any other type of use is inappropriate. Improper use or modifications to the device or the use of components that are not tested and approved by the manufacturer may result in unforeseen damage!

Any use that deviates from its intended use and is not included in these instructions is considered unauthorized use and relieves the manufacturer from his or her legal liability.



For your safety

General safety instructions

- To operate this device safely, the user must have read and understood these instructions for use before using the device for the first time.
- Observe all safety instructions! Failure to do so may cause harm to you and others.
- Retain all instructions for use, and safety instructions for future reference.
- If you sell or pass the device on, you must also hand over these operating instructions.
- The device must only be used when it functions properly. If the product or part of the product is defective, it must be taken out of operation and disposed of correctly.
- Never use the device in a room where there is a danger of explosion or in the vicinity of flammable liquids or gasses.
- Always ensure that a device which has been switched off cannot be restarted unintentionally.
- **DO NOT** use device with an on/off switch that does not function correctly.
- Keep the device out of the way of children, vulnerable people and pets.

Electrical safety

- The device may only be connected to a socket that is correctly installed and grounded.
- The fuse must be a residual current circuit-breaker with a measured residual current of no more than 30 mA.
- Make sure that the power supply corresponds with the connection specifications of the device before it is connected.
- The product may only be used within the specified limitations for voltage and power (see type plate).
- **DO NOT** touch the mains plug with wet hands! Always pull out the mains plug at the plug and not by the cable.
- **DO NOT** bend, crush, pull or drive over the power cable, protect from sharp edges, oil and heat.
- **DO NOT** lift the device using the cable or use the cable for purposes other than intended.
- Check the plug and cable before each use.
- If the power cable is damaged immediately disconnect the plug. Never use the device if the power cable is damaged.
- If the device is not in use make sure the plug is pulled out.
- Make sure that the device is switched off before plugging in the mains cable.
- Make sure that the device is switched off before unplugging it.
- Disconnect the power supply before transporting the device.

Device-specific safety instructions

- The unit may not be operated indoors.
- The unit may not be operated in the vicinity of swimming pools, garden ponds etc.
- **DO NOT** move the unit when it is in use.
- **DO NOT** tilt the unit when it is in use.
- Never feed objects through the ventilation slots into the unit. Risk to life!
- The gap between the ventilation slots and flammable objects must be at least 75 cm.
- The unit may not be covered during use or before having cooled down completely. This causes a risk of fire.
- The unit must be assembled on an even, horizontal surface with space surrounding it. The safety gaps must always be adhered to.
- Never expose the unit to water or other liquids.
- Never use the heater with a timer or another switch that activates the unit automatically as this carries a risk of fire.
- The heater may not be set up directly underneath a wall power socket.
- Symbols affixed to your unit may not be removed or covered. Information on the unit that is no longer legible must be replaced immediately.



For your safety

General safety instructions

- This appliance can be used by children aged from 8 years and above and persons with reduced psychical, sensory or mental capabilities or lack of experience and knowledge if they have been given supervision or instruction concerning the use of the appliance in a safe way and understands the hazard involved. Children shall not play with the appliance. Cleaning and user maintenance shall not be made by children without supervision.
- Children of less than 3 years should be kept away unless continuously supervised.
- Children aged from 3 years and less than 8 years shall only switch on/off the appliance provided that it has been placed or installed in its intended normal operating position and they have been given supervision or instruction concerning use of the appliance in a safe way and understand the hazards involved.
- Children aged from 3 years and less than 8 years shall not plug in, regulate and clean the appliance or perform user maintenance.
- If the supply cord is damaged, it must be replaced by the manufacturer, its service agent or similarly qualified persons in order to avoid a hazard.
- **CAUTION** — Some parts of this product can become very hot and cause burns. Particular attention has to be given where children, vulnerable people and pets are present.

Device-specific safety instructions

- Never cover the appliance with clothing or flammable objects. This will overheat the appliance this could lead to a fire risk.
- The gap between the ventilation slots and flammable objects must be at least 75 cm.
 - ↳ Be mindful of installation near curtains and other combustible materials. Other distances of at least 75 cm apply.



Cleaning

- Switch the unit off and allow it to cool down completely.
- Unplug from the power source.
- Wipe the unit with a damp cloth.
- To clean the heating bars and the reflector, use a brush with long, soft bristles

Disposal of the appliance















Appliances which are labelled with the adjacent symbol must not be disposed of in household waste. You are legally obliged to dispose of used electrical and electronic equipment separately from household waste at the end of their useful life. This can often be done at a special collection station of the municipality.

Batteries and charges / accumulators that are not permanently attached to electrical and electronic equipment and that can be removed without damage must be removed from the device before return. The same applies to lamps that can be removed from the device without destroying them. Often a device can also be returned to the selling agency of the selling company where a replacement product is sold. In this way you help prevent harmful material from ending up in the environment in some cases.

Disposal of the packaging

The packaging consists of cardboard and correspondingly marked plastics that can be recycled.
 – Make these materials available for recycling.

	
	220-240V 50Hz
	Carbon / 5000 H
	400 / 800 W
	23 x 23 x 44 cm
	App. 2.4 kg
	Insulation class I
	IPX4
	CE
	 
<small>All measurements are approximate.</small>	



Explication of possible symbols on packaging and in manual



The CE mark indicates that a product has been tested by the manufacturer and that it meets all EU-wide requirements for safety, health and environmental protection. It is mandatory for all globally manufactured products marketed in the EU.



Instruction manual to read entirely before first use and keep with the product for future reference.

IPX4

The IP code or protection code indicates how well a device is protected against water and dust.



These symbols indicate: dispose of the packaging separately. A recycling symbol shows that the item can be recycled, it does not guarantee that your council can accept it for recycling. Check you council's waste and recycling advice.



This symbol indicates heating the device is meant for heating (and sometimes indicates different levels of heating).



This symbol indicates: WARNING! HOT SURFACE!



This symbol indicates a warning / caution to prevent damage or injury to occur.



This symbol informs you on the mains network for which the appliance is suitable (volt / Herz quantity).



This symbols indicate: Warning! Do not cover the device before it has been cooled down completely.



The symbol means that the product should **NOT** be disposed of as unsorted waste but must be taken to separate collection points for reuse and recycling. All electrical and electronic equipment placed on the market in the EU must bear this marking.



WARRANTY CARD



2 years limited warranty

Please complete this form and fax or e-mail to the numbers below. Please return with a receipt to your retailer if your products becomes faulty.

- Please add a scan/copy of the receipt.
- Please add images/pictures and a description of the faulty or damaged product.

Your name: _____

Your address: _____

E-mail address: _____

Phone number: _____

Productname: _____

Modelnummer: _____

Batch code: _____

(located at rating label on the rear or side of the unit.)

Place of purchase: _____

Date of purchase: _____ Year: _____

OutTrade B.V.
Meeleweg 76
7711EP Nieuwleusen
The Netherlands


Tel: +31 (0)529 - 48 28 02
Fax: +31 (0)529 - 48 49 10

info@outtrade.eu
www.outtrade.eu

Please describe the fault:

Without a substantial description of the problem, it can be difficult to start the repair and can cause delayed repair time. Lacking detailed statement of fault steps makes the possible problem hard to identify, sometimes resulting in second-time repairs.



EU DECLARATION OF CONFORMITY		
We,	OutTrade B.V. Meeleweg 76 7711 EP Nieuwleusen	
Declare under our sole responsibility that the product described below:		
Brand and model name:	Sunred	G-T800-C
Equipment Classification	Outdoor Patio Heater	
Is in conformity with the following Standards and Directives:		
Standard	EN60335-1:2012+A11:2014+A13:2017+A1:2019+A14:2019+A2:2019+A15:2021 EN60335-2-30:2009+A11:2012+A1:2020+A12:2020 EN 62233:2008 EN IEC 55014-1:2021 EN IEC 55014-2:2021 EN IEC 61000-3-2:2019+A1:2021 EN 61000-3-3:2013+A1:2019+A2:2021	
I hereby declare that the equipment named above has been designed to comply with the relevant sections of above referenced Standards and meets all essential requirements of the specified Directives.		
Signed: R. Dijkman	Signed for and on behalf of: OutTrade B.V.	
Position: Managing Director		
Location: Nieuwleusen, The Netherlands	Date of issue:	Nieuwleusen, 20/03/2023



OutTrade BV

Meeleweg 76—7711 EP Nieuwleusen

Tel: +31 (0)529-482808

Fax: +31 (0)529-484910

Email: info@outtrade.eu

Website: www.outtrade.eu



NL Terrasverwarmer

Geachte klant,

Bedankt voor het vertrouwen in ons product!

Lees deze gebruikshandleiding voordat u het product voor de eerste keer gebruikt! Hier vindt u informatie over het veilige gebruik van het product en de lange levensduur. Let op alle veiligheidsinstructies in dit document!

Hoe deze instructies te gebruiken

Alle benodigde diagrammen zijn te vinden op de eerste pagina's van deze instructies.

Voordat u begint...

Beoogd gebruik

Bij gebruik voor het beoogde doel komt dit apparaat overeen met de stand van de techniek, evenals met de huidige veiligheidseisen ten tijde van de introductie.

De unit is een verwarming voor gebruik in overdekte buitenruimtes.

Het apparaat is niet geschikt voor commercieel of industrieel gebruik.

Elk ander type gebruik is ongepast. Oneigenlijk gebruik of wijzigingen aan het apparaat of het gebruik van componenten die niet zijn getest en goedgekeurd door de fabrikant kunnen leiden tot onvoorziene schade!

Elk gebruik dat afwijkt van het bedoelde gebruik en niet is opgenomen in deze instructies, wordt beschouwd als ongeoorloofd gebruik en ontslaat de fabrikant van zijn of haar wettelijke aansprakelijkheid.



Voor uw veiligheid

Algemene veiligheidsinstructies

- Om dit apparaat veilig te gebruiken, moet de gebruiker deze gebruiksinstructies hebben gelezen en begrijpen voordat hij het apparaat voor de eerste keer gebruikt.
- Neem alle veiligheidsinstructies in acht! Als u dit niet doet, kan dit schade toebrengen aan u en anderen.
- Bewaar alle gebruiksinstructies en veiligheidsinstructies voor toekomstig gebruik.
- Als u het apparaat verkoopt of doorgeeft, moet u ook deze gebruiksaanwijzing overhandigen.
- Het apparaat mag alleen worden gebruikt als het goed functioneert. Als het product of een deel van het product defect is, moet het buiten werking worden gesteld en op correcte wijze worden afgevoerd.
- Gebruik het apparaat nooit in een ruimte waar ontploffingsgevaar bestaat of in de buurt van ontvlambare vloeistoffen of gassen.
- Zorg er altijd voor dat een uitgeschakeld apparaat niet per ongeluk opnieuw kan worden opgestart.
- Gebruik geen apparaten met een aan / uit-schakelaar die niet goed functioneert.
- Houd kinderen, kwetsbare personen en huisdieren uit de buurt van het apparaat!
- Overbelast het apparaat niet. Gebruik het apparaat niet voor doeleinden waarvoor het niet is bedoeld.
- Wees voorzichtig en werk alleen in goede staat: als u moe of ziek bent, als u alcohol, medicijnen of illegale drugs heeft ingenomen, mag u het apparaat niet gebruiken, omdat u niet in de veilige toestand verkeert.
- Dit product is niet bedoeld voor gebruik door personen (inclusief kinderen) of die beperkt zijn in hun fysieke, sensorische of mentale capaciteiten of die geen ervaring en / of kennis van het product hebben, tenzij ze onder toezicht staan of zijn geïnstrueerd over het gebruik van dit product. Gebruik het product door een persoon die verantwoordelijk is voor hun veiligheid.
- Houd u altijd aan alle toepasselijke nationale en internationale veiligheids-, gezondheids- en werkregelingen.

Electrische veiligheid

- Het apparaat mag alleen worden aangesloten op een stopcontact die correct is geïnstalleerd en is geaard.
- De zekering moet een aardlekschakelaar zijn met een gemeten reststroom van niet meer dan 30 mA.
- Zorg ervoor dat de voeding overeenkomt met de verbindingsspecificaties van het apparaat voordat het wordt aangesloten.
- Het product mag alleen binnen de aangegeven beperkingen voor spanning en vermogen worden gebruikt (zie type-plaetje).
- Raak de stekker niet met natte handen aan! Trek altijd de stekker uit het stopcontact en niet aan de kabel.
- Buig, plet, trek of rij niet over de voedingskabel, bescherm tegen scherpe randen, olie en hitte.
- Til het apparaat niet op aan de kabel of gebruik de kabel niet voor andere doeleinden.
- Controleer de stekker en de kabel vóór elk gebruik.
- Koppel de stekker los als de stroomkabel beschadigd is. Gebruik het apparaat nooit als het netsnoer is beschadigd.
- Controleer als het apparaat niet in gebruik is de stekker uit het stopcontact.
- Zorg ervoor dat het apparaat is uitgeschakeld voordat u de stekker in het stopcontact steekt.
- Zorg dat het apparaat is uitgeschakeld voordat u het loskoppelt.
- Ontkoppel de voeding voordat u het apparaat vervoert.

Apparaat specifieke veiligheidsinstructies

- Het apparaat mag **NIET** binnenshuis worden gebruikt.
- Het apparaat mag **NIET** worden gebruikt in de buurt van zwembaden, tuinvijvers enz.
- Verplaats het apparaat **NIET** wanneer het in gebruik is.
- Kantel het apparaat niet wanneer het in gebruik is.

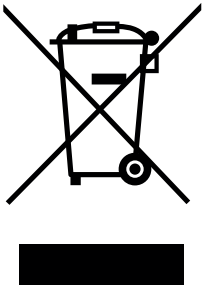


- Steek geen voorwerpen door de ventilatiesleuven in het apparaat. Levensgevaar!
- De opening tussen de ventilatiesleuven en brandbare voorwerpen moet minimaal 75 cm zijn.
- Het apparaat mag niet bedekt worden. Dit veroorzaakt brandgevaar.
- Het apparaat moet worden gemonteerd op een vlak, horizontaal oppervlak met ruimte eromheen. De veiligheidsregels moeten altijd worden aangehouden.
- Stel het apparaat nooit bloot aan water of andere vloeistoffen.
- Gebruik de kachel nooit met een timer of een andere schakelaar die het apparaat automatisch activeert, omdat dit een risico van brand met zich meebrengt.
- De verwarmers zijn mogelijk niet direct onder een stopcontact geplaatst.
- Symbolen die op uw apparaat zijn aangebracht, mogen niet worden verwijderd of afgedekt. Informatie over het apparaat die niet meer leesbaar is, moet onmiddellijk worden vervangen.

Schoonmaak

- Schakel het apparaat uit en laat het volledig afkoelen.
- Koppel de voedingsbron los.
- Veeg het apparaat af met een vochtige doek.
- Gebruik een borstel met lange, zachte borstelhaaren om de verwarmingsstaven en de reflector schoon te maken.

Verwijdering



Weggoeien van het apparaat

Het symbool hiernaast betekent dat elektrische en elektronische apparaten niet bij het huisvuil mogen worden weggegooid. Consumenten zijn wettelijk verplicht om gebruikte elektrische en elektronische apparatuur aan het eind van de levensduur gescheiden van het huisafval in te leveren. Dit kan vaak bij een speciaal inleverstation van de gemeente. Batterijen en opladers / accu's die niet permanent zijn bevestigd aan elektrische en elektronische apparatuur en die zonder schade verwijderd kunnen worden, moeten vóór inlevering van het apparaat worden verwijderd. Hetzelfde geldt voor lampen die uit het apparaat gehaald kunnen worden zonder ze kapot te maken. Vaak kan een apparaat ook worden ingeleverd bij de verkopende instantie van het verkopende bedrijf of een bedrijf waar een vervangend product wordt verkocht. Zo helpt u voorkomen dat in sommige gevallen schadelijk materiaal in het milieu terechtkomt.

Verwijdering van de verpakking

De verpakking bestaat uit karton en dienovereenkomstig gemarkeerde kunststoffen die gerecycled kunnen worden.
- Maak deze materialen beschikbaar voor recycling.



Voor uw veiligheid

Algemene veiligheidsinstructies

WAARSCHUWING!

Kinderen jonger dan 3 jaar moeten worden weggehouden, tenzij ze voortdurend onder toezicht staan.

WAARSCHUWING!

Kinderen vanaf 3 jaar en jonger dan 8 jaar mogen het apparaat alleen in-/uitschakelen als het in de beoogde normale bedrijfsstand is geplaatst of geïnstalleerd en zij op een veilige manier toezicht hebben gehouden op of instructies hebben gekregen over het gebruik van het apparaat en inzicht hebben in de gevaren die ermee gepaard gaan. Kinderen vanaf 3 jaar en jonger dan 8 jaar mogen het apparaat niet aansluiten, reguleren en reinigen en mogen geen onderhoud aan het apparaat uitvoeren.

WAARSCHUWING!

Installeer het apparaat **NIET** in de buurt van brandbare materialen zoals gordijnen. Blijf uit de buurt van brandbare apparaten.

WAARSCHUWING!

Om oververhitting te voorkomen: Het toestel niet afdekken!

WAARSCHUWING!

Er mogen op geen enkel moment brandbare materialen of producten op dit product worden geplaatst!

LET OP!

Sommige onderdelen van dit product kunnen zeer heet worden en brandwonden veroorzaken. Er dient bijzondere aandacht te worden besteed aan de aanwezigheid van kinderen, kwetsbare personen of huisdieren.

OPMERKING!

Als de voedingskabel defect of beschadigd is, het moet daarom worden vervangen door een erkende reparateur. Probeer de stroomkabel **NIET** zelf door te knippen of te repareren. De garantie is ongeldig als de voedingskabel is doorgeknipt.

LET OP! - ALGEMENE INFORMATIE

Zorg er na de installatie voor dat eventuele afvoergaten vrij zijn van obstructies (indien van toepassing).



Verklaring van mogelijke symbolen op verpakking en in handleiding



De CE-markering geeft aan dat een product door de fabrikant is getest en dat het voldoet aan alle in de EU geldende eisen op het gebied van veiligheid, gezondheid en milieubescherming. Het is verplicht voor alle wereldwijd vervaardigde producten die in de EU op de markt worden gebracht.



Handleiding die voor het eerste gebruik helemaal gelezen moet worden en bij het product moet worden bewaard voor toekomstige raadpleging.

IPX4

De IP-code of beschermingscode geeft aan hoe goed een apparaat is beschermd tegen water en stof.



Deze symbolen geven aan dat de verpakkingsmaterialen gescheiden moeten worden; papier en karton bij oud papier, folies bij inzameling recyclebare materialen.



Dit icoon betekent dat dit apparaat als verwarming dient (en soms geeft het de verschillende verwarmingsstanden aan).



Dit symbool betekent: **WAARSCHUWING! HEET OPPERVLAK!**



Dit icoon betekent dat er een waarschuwing of aandachtspunt volgt om schade of letsel te voorkomen.



Dit symbool vermeldt voor welke elektrische spanning het apparaat geschikt is (in Volt en Herz).



Dit symbool betekent dat het apparaat niet afgedekt mag worden voordat het volledig is afgekoeld.



Dit symbool betekent dat het product niet als ongesorteerd afval mag worden weggegooid, maar naar aparte inzamelpunten moet worden gebracht voor hergebruik en recycling. Alle elektrische en elektronische apparatuur die in de EU op de markt wordt gebracht, moet deze markering dragen.



GARANTIEKAART



2 jaar beperkte garantie

Vul dit formulier in en stuur het per fax of e-mail naar de onderstaande nummers. Als het product defect blijkt te zijn, stuur het dan samen met het aankoopbewijs terug naar de verkoper.

- Gelieve een scan/kopie van de kassabon bij te voegen.
- Gelieve foto's/afbeeldingen en een beschrijving van het defecte of beschadigde product bij te voegen.

Uw naam: _____

Adres: _____

E-mail adres: _____

Postcode: _____

Product _____

Model nummer: _____

Serie nummer: _____

(vermeld op het gegevensplaatje op de achterzijde van het apparaat)

Plaats van aankoop: _____

Datum van aankoop: _____ Jaar: _____

OutTrade B.V.
Meeleweg 76
7711EP Nieuwleusen
Nederland

Tel: +31 (0)529 - 48 28 02
Fax: +31 (0)529 - 48 49 10

info@outtrade.eu
www.outtrade.eu

Beschrijf het defect:



DE Terrassenheizstrahler

Sehr geehrte Kundin, sehr geehrter Kunde,

wir freuen uns über Ihr Vertrauen!

Lesen Sie vor der ersten Inbetriebnahme unbedingt diese Gebrauchsanweisung! Hier finden Sie alle Hinweise für einen sicheren Gebrauch und eine lange Lebensdauer des Gerätes. Beachten Sie unbedingt alle Sicherheitshinweise in dieser Anweisung!

Zum Umgang mit dieser Gebrauchsanweisung

Alle erforderlichen Abbildungen und Hinweise zum Aufbau dieses Heizstrahlers finden Sie in dieser Gebrauchsanweisung auf den ersten Seiten.

Bevor Sie beginnen...

Bestimmungsgemäßer Gebrauch

Das Gerät entspricht dem Stand von Wissenschaft und Technik, sowie den geltenden Sicherheitsbestimmungen zum Zeitpunkt des Inverkehrbringens im Rahmen seiner bestimmungsgemäßen Verwendung.

Das Gerät ist als Heizgerät für den überdachten Außenbereich bestimmt.

Das Gerät ist nicht für den gewerblichen Gebrauch konzipiert.

Jede andere Verwendung ist bestimmungswidrig. Durch bestimmungswidrige Verwendung, Veränderungen am Gerät oder durch den Gebrauch von Teilen, die nicht vom Hersteller geprüft und freigegeben sind, können unvorhersehbare Schäden entstehen!

Jede nicht bestimmungsgemäße Verwendung bzw. alle nicht in dieser Gebrauchsanweisung beschriebenen Tätigkeiten am Gerät sind unerlaubter Fehlgebrauch außerhalb der gesetzlichen Haftungsgrenzen des Herstellers.



Zu Ihrer Sicherheit

Allgemeine Sicherheitshinweise

- Für einen sicheren Umgang mit diesem Gerät muss der Benutzer des Gerätes diese Gebrauchsanweisung vor der ersten Benutzung gelesen und verstanden haben.
- Beachten Sie alle Sicherheitshinweise! Wenn Sie die Sicherheitshinweise missachten, gefährden Sie sich und andere.
- Bewahren Sie alle Gebrauchsanweisungen und Sicherheitshinweise für die Zukunft auf.
- Wenn Sie das Gerät verkaufen oder weitergeben, händigen Sie unbedingt auch diese Gebrauchsanweisung aus.
- Das Gerät darf nur benutzt werden, wenn es einwandfrei in Ordnung ist. Ist das Gerät oder ein Teil davon defekt, muss es außer Betrieb genommen und fachgerecht entsorgt werden.
- Verwenden Sie das Gerät nicht in explosionsgefährdeten Räumen oder in der Nähe von brennbaren Flüssigkeiten oder Gasen!
- Ausgeschaltetes Gerät immer gegen unbeabsichtigtes Einschalten sichern.
- Benutzen Sie keine Geräte, bei denen der Ein-Aus-Schalter nicht ordnungsgemäß funktioniert.
- Halten Sie Kinder vom Gerät fern! Bewahren Sie das Gerät sicher vor Kindern und unbefugten Personen auf.
- Überlasten Sie das Gerät nicht. Benutzen Sie das Gerät nur für Zwecke, für die es vorgesehen ist.
- Bitte gebrauchen Sie den Heizstrahler immer mit Umsicht und nur in guter Verfassung: Müdigkeit, Krankheit, Alkoholkonsum, Medikamenten- und Drogeneinfluss sind unverantwortlich, da Sie das Gerät nicht mehr sicher benutzen können.
- Dieses Gerät ist nicht dafür bestimmt, durch Personen (einschließlich Kinder) mit eingeschränkten physischen, sensorischen oder geistigen Fähigkeiten oder Mangel an Erfahrung und/oder Wissen benutzt zu werden, es sei denn, sie werden durch eine für ihre Sicherheit zuständige Person beaufsichtigt oder erhalten von dieser Anweisungen, wie das Gerät zu benutzen ist.
- Stellen Sie sicher, dass Kinder nicht mit dem Gerät spielen.
- Immer die gültigen nationalen und internationalen Sicherheits-, Gesundheits- und Arbeitsvorschriften beachten.

Elektrische Sicherheit

- Das Gerät darf nur an eine Steckdose mit ordnungsgemäß installiertem Schutzkontakt angeschlossen werden.
- Die Absicherung muss mit einem Fehlerstrom-Schutzschalter (FI-Schalter) mit einem Bemessungsfehlerstrom von nicht mehr als 30 mA erfolgen.
- Vor Anschließen des Gerätes muss sichergestellt sein, dass der Netzanschluss den Anschlussdaten des Gerätes entspricht.
- Das Gerät darf nur innerhalb der angegebenen Grenzen für Spannung und Leistung verwendet werden (siehe Typenschild).
- Netzstecker nicht mit nassen Händen anfassen! Netzstecker immer am Stecker, nicht am Kabel herausziehen.
- Netzkabel nicht knicken, quetschen, zerren oder überfahren; vor scharfen Kanten, Öl und Hitze schützen.
- Gerät nicht am Kabel anheben oder Kabel anderweitig zweckentfremden.
- Kontrollieren Sie vor jeder Benutzung Stecker und Kabel.
- Bei Beschädigung des Netzkabels umgehend Netzstecker ziehen. Gerät nie mit beschädigtem Netzkabel benutzen.
- Bei Nichtbenutzung muss immer der Netzstecker gezogen sein.
- Vor Einstecken des Netzsteckers sicherstellen, dass das Gerät ausgeschaltet ist.
- Vor Ziehen des Netzsteckers immer Gerät ausschalten.
- Gerät beim Transport stromlos schalten.

Gerätespezifische Sicherheitshinweise

- Das Gerät darf nicht in Innenräumen betrieben werden.
- Das Gerät darf nicht in der Nähe von Swimmingpools, Gartenteichen etc. betrieben werden.
- Gerät während des Betriebs nicht bewegen.
- Gerät während des Betriebs nicht neigen.



- Niemals Gegenstände durch die Lüftungsgitter in das Gerät führen. Lebensgefahr!
- Der Abstand zwischen Lüftungsgitter und brennbaren Gegenständen muss mindestens 75 cm betragen.
- Das Gerät darf nicht abgedeckt werden. Es besteht Brandgefahr.
- Das Gerät muss ringsum frei auf einem ebenen waagerechten Untergrund stehen. Die Sicherheitsabstände müssen immer eingehalten werden.
- Das Gerät niemals Wasser oder anderen Flüssigkeiten aussetzen.
- Benutzen Sie das Heizgerät nicht mit einem Zeitschalter oder einem anderen Schalter, der das Gerät automatisch einschaltet, da sonst Brandgefahr besteht.
- Das Heizgerät darf nicht unmittelbar unterhalb einer Wandsteckdose aufgestellt werden.
- Symbole, die sich an Ihrem Gerät befinden, dürfen nicht entfernt oder abgedeckt werden. Nicht mehr lesbare Hinweise am Gerät müssen umgehend ersetzt werden.
- Bei der Montage von Heizgeräten auf einer hohen Ebene muss das Heizgerät mindestens 1,8 m über dem Boden installiert werden.

Reinigung

- Gerät ausschalten und vollständig abkühlen lassen.
- Netzstecker ziehen.
- Gerät mit leicht angefeuchtetem Tuch abwischen.
- Zur Reinigung von Heizstäben und Reflektor einen Pinsel mit langen, weichen Borsten verwenden.



Entsorgung

Geräte, die mit dem nebenstehenden Symbol gekennzeichnet sind, dürfen nicht über den Hausmüll entsorgt werden. Sie müssen solche Elektro- und Elektronik-Altgeräte getrennt entsorgen. Durch die getrennte Entsorgung führen Sie Altgeräte dem Recycling oder einer anderen Form der Wiederverwendung zu. Damit tragen Sie in einigen Fällen dazu bei, dass schädliche Stoffe nicht in die Umwelt gelangen.

Für private Haushalte:

Informationen zur Entsorgung für Nutzer von Elektro- und Elektronik-Altgeräten (WEEE). Dieses Symbol auf dem/den Produkt(en) und / oder in den Begleitdokumenten bedeutet, dass gebrauchte Elektro- und Elektronikgeräte (WEEE) nicht in den allgemeinen Hausmüll gelangen dürfen. Für eine ordnungsgemäße Behandlung, Wiederverwertung und Recycling bringen Sie dieses Produkt bitte zu den dafür vorgesehenen Sammelstellen, wo es kostenlos angenommen wird.

Die ordnungsgemäße Entsorgung dieses Produkts trägt dazu bei, wertvolle Ressourcen zu sparen und mögliche negative Auswirkungen auf die menschliche Gesundheit und die Umwelt zu vermeiden, die sonst durch unsachgemäße Abfallbehandlung entstehen könnten. Bitte wenden Sie sich an Ihre örtliche Behörde, um weitere Informationen über die nächstgelegene ausgewiesene Sammelstelle zu erhalten. Bei unsachgemäßer Entsorgung dieses Abfalls können entsprechend Ihrer nationalen Gesetzgebung Strafen verhängt werden.

Für gewerbliche Anwender in der Europäischen Union: Wenn Sie elektrische und elektronische Geräte (EEE) entsorgen möchten, wenden Sie sich bitte an Ihren Händler oder Lieferanten, um weitere Informationen zu erhalten.

Für die Entsorgung in Ländern außerhalb der Europäischen Union: Dieses Symbol ist nur in der Europäischen Union (EU) gültig. Wenn Sie dieses Produkt entsorgen möchten, wenden Sie sich bitte an Ihre örtlichen Behörden oder Ihren Händler und erkundigen Sie sich nach der richtigen Entsorgungsmethode.

Verpackung entsorgen

Die Verpackung besteht aus Karton und entsprechend gekennzeichneten Kunststoffen, die wiederverwertet werden können. Führen Sie diese Materialien der Wiederverwertung zu.



Zu Ihrer Sicherheit

Allgemeine Sicherheitshinweise

- Dieses Gerät kann von Kindern ab 8 Jahren und darüber sowie von Personen mit verringerten psychischen, sensorischen oder mentalen Fähigkeiten oder Mangel an Erfahrung und Wissen benutzt werden, wenn sie beaufsichtigt oder bezüglich des sicheren Gebrauchs des Geräts unterwiesen wurden und die daraus resultierenden Gefahren verstehen. Kinder dürfen nicht mit dem Gerät spielen. Die Reinigung und Benutzerwartung darf nicht von Kindern ohne Aufsicht durchgeführt werden.
- Die Strahler der Terrassenheizung sind mindestens 1,8 Meter über dem Fußboden zu montieren (betrifft: Wand- und Deckenstrahler).
- Kinder unter 3 Jahren sollten sich nicht unbeaufsichtigt in der Nähe des Geräts aufhalten.
- Kinder zwischen 3 und 8 Jahren sollten das Gerät nur ein- oder ausschalten dürfen, wenn es in seiner vorgesehenen normalen Betriebsposition aufgestellt bzw. installiert wurde und die Kinder beaufsichtigt werden oder in den sicheren Betrieb des Geräts eingewiesen wurden und die damit verbundenen Gefahren verstanden haben. Kinder zwischen 3 und 8 Jahren dürfen das Gerät nicht an eine Steckdose anschließen, benutzen, reinigen oder warten.
- Kinder im Alter von 3 bis 8 Jahren dürfen das Gerät nur dann ein- bzw. ausschalten, wenn das Gerät ordnungsgemäß montiert wurde, die Kinder überwacht sind bzw. entsprechende Unterweisung zum sicheren Betrieb des Geräts erhalten haben und die möglichen damit verbundenen Gefahren erkennen können.
- Kinder im Alter von 3 bis 8 Jahren dürfen das Gerät weder anschließen noch einstellen noch warten bzw. reinigen.
- Ein beschädigtes Netzkabel ist durch den Hersteller, seinen Service bzw. durch eine qualifizierte Person auszutauschen, um die Gefährdung zu vermeiden.
- Wegen Brandgefährdung infolge von Überhitzung darf das Gerät niemals mit Kleidungsstücken bzw. leichtbrennbaren Stoffen überdeckt werden.
- Zwischen den Lüftungsschlitzen und leicht brennbaren Gegenständen ist ein Abstand von mindestens 75 cm einzuhalten.
- Bei der Montage des Geräts in der Nähe von Gardinen und sonstigen brennbaren Stoffen ist eine besondere Sorgfalt geboten - der Abstand von mindestens 75 cm ist unbedingt einzuhalten.



Erklärung Symbole auf der Verpackung und in der Bedienungsanleitung



Das CE-Zeichen ist ein Hinweis darauf, dass ein Produkt vom Hersteller geprüft wurde und dass es alle EU-weiten Anforderungen an Sicherheit, Gesundheitsschutz und Umweltschutz erfüllt. Es ist Pflicht für alle weltweit hergestellten Produkte, die in der EU vermarktet werden.



Bedienungsanleitung bevor dem 1. Gebrauch vollständig lesen und für spätere Prüfungen nachher mit dem Gerät aufbewahren.

IPX4

Der IP-Code oder Schutzcode gibt an, wie gut ein Gerät gegen Wasser und Staub geschützt ist.



Diese Symbole zeigen, dass die Verpackung in die Altpapiertonne entsorgt werden müssen. Entsorgen Sie die Verpackung sortenrein. Geben Sie Pappe und Karton zum Altpapier, Folien in die Wertstoffsammlung.



Dieses Symbol erklärt, dass dieses Gerät als Heizung zu nutzen ist (und manchmal zeigt es die verschiedenen Heizungsstufen).



Dieses Symbol zeigt die WARNUNG: HEISSE OBERFLÄCHE



Dieses Symbol weist darauf hin, dass eine Warnung oder Hinweis folgt, damit Schäden oder Verletzung vermieden werden.



Dieses Symbol zeigt für welche Stromleistung das Gerät geeignet ist (in Volt und Herz).



Dieses Symbol zeigt dass das Gerät erst völlig abgekühlt sein muss bevor Sie es bedecken.



Dieses Symbol bedeutet, dass das Produkt nicht als unsortierter Abfall entsorgt werden sollte, sondern zur Wiederverwendung und Verwertung an getrennte Sammelstellen verbracht werden muss. Alle in der EU in Verkehr gebrachten Elektro- und Elektronikgeräte müssen mit dieser Kennzeichnung versehen sein.



GARANTIEKARTE



2 Jahre eingeschränkte Garantie

Lieber Kunde, liebe Kundin,

haben Sie Grund zur Beanstandung des Artikels, ist der Artikel defekt oder haben Sie einen anderen Mangel festgestellt, z.B. dass ein Teil fehlt, so wenden Sie sich bitte innerhalb des Garantiezeitraums telefonisch oder per E-Mail an unser Servicecenter, das Sie jederzeit gerne bei der korrekten Abwicklung Ihres Garantiefalls unterstützt und sich um Ihr Anliegen kümmert. Die Kontaktdaten finden Sie unten.

Ihr Name: _____

Adresse: _____

E-Mail-Adresse: _____

Postleitzahl: _____

Produktname: _____

Modellnummer: _____

Seriennummer: _____

(ist auf dem Typenschild auf der Rückseite des Geräts zu finden)

Einkaufsdatum: _____

Datum: _____ Jahr: _____

OutTrade B.V.
Meeleweg 76
7711EP Nieuwleusen
Nederland

Tel: +31 (0)529 - 48 28 02
Fax: +31 (0)529 - 48 49 10

info@outtrade.eu
www.outtrade.eu

Beschreiben Sie Mängel:

Wenn Mängel nicht ausführlich beschrieben werden, kann es die Verlängerung der Reparaturzeit zur Folge haben.
Detailliertes Beschreiben der Fehler ermöglicht die richtig zu erkennen und in manchen Fällen die erneute Reparatur zu vermeiden.



FR Radiateur de terrasse

Chère cliente, cher client,

Merci de la confiance que vous nous témoignez !

Avant de procéder à la mise en service initiale du matériel, lisez impérativement ces instructions d'utilisation ! Vous allez y trouver toutes les remarques pour une utilisation sûre et une grande longévité de l'appareil. Respectez impérativement toutes les con-signes de sécurité indiquées dans ce manuel !

À propos de ces instructions d'utilisation

Toutes les illustrations nécessaires se trouvent aux premières pages de ces instructions d'utili-sation.

Avant de commencer...

Utilisation conforme

L'appareil répond aux toutes dernières acquisitions de la technique ainsi qu'aux normes de sécu-rité en vigueur au moment de sa mise en service dans le cadre de son utilisation conforme.

L'appareil a été conçu comme appareil de chauffage sous abri extérieur.

L'appareil est conçu pour un travail domestique et non artisanal.

Toute autre utilisation est considérée comme non conforme. Un usage non conforme, des modi-fications de l'appareil ou l'utilisa-tion de pièces non contrôlées et homologuées par le fabricant peuvent entraîner des dommages imprévisibles !

Toute utilisation non conforme à la destination de l'appareil ainsi que toutes les activités non décrites dans le mode d'emploi sont à considérer comme des utilisations incorrectes non couvertes par la garantie du fabricant.



Pour votre sécurité

Consignes générales de sécurité

- Pour garantir une utilisation sûre de cet appareil, l'utilisateur doit avoir lu et compris le pré-sent mode d'emploi avant la première mise en service de l'appareil.
- Veuillez observer toutes les consignes de sécurité ! La non-observation des consignes de sécurité vous met en danger, vous et votre entourage.
- Conservez soigneusement le mode d'emploi et les consignes de sécurité pour les consulter en cas de besoin.
- Si vous vendez ou donnez l'appareil à un tiers, remettez-lui toujours le manuel d'utilisation correspondant.
- L'appareil peut uniquement être utilisé lorsqu'il est en parfait état. Si l'appareil ou une partie de l'appareil est défectueuse, l'appareil doit être mis hors service et être éliminé de manière adéquate.
- Ne faites pas fonctionner l'appareil dans un local à risque d'explosion, ni à proximité de liquides ou gaz inflammables !
- Sécurisez toujours l'appareil à l'arrêt contre toute remise en marche intempestive.
- N'utilisez aucun appareil dont le commutateur marche-arrêt ne fonctionne pas correctement.
- Ne laissez pas les enfants s'approcher de l'appareil ! Ne laissez pas l'appareil à proximité d'enfants ou de personnes non autorisées à s'en servir.
- Ne surchargez pas l'appareil. N'utilisez l'appareil que pour les travaux pour lesquels il a été conçu.
- Soyez toujours prudent lors du maniement de l'appareil et veillez à ne l'utiliser que lorsque votre état vous le permet : travailler par fatigue, maladie, sous la consommation d'alcool, l'influence de drogues et de médicaments sont des comportements irresponsables étant donné que vous ne pouvez plus utiliser l'appareil avec sécurité.
- L'utilisation de cet appareil n'est pas prévue par des personnes (y compris des enfants) avec des aptitudes physiques, sensorielles ou mentales limitées ou des déficits dans l'expérience et/ou les connaissances, sauf si elles sont surveillées par une personne responsable de leur sécurité ou si elles ont reçues des instructions de ces personnes stipulant de quelle manière l'appareil doit être utilisé.
- Assurez-vous que les enfants ne jouent pas avec l'appareil.
- Respectez systématiquement les règles de sécurité, d'hygiène et de travail en vigueur à l'échelle nationale et internationale.

Sécurité électrique

- L'appareil ne doit être raccordé qu'à une prise présentant une mise à la terre réglementaire.
- La protection doit être assurée par un disjoncteur différentiel présentant un courant de fuite assigné de 30 mA maximum.
- Avant de brancher l'appareil, il doit être garanti que le branchement secteur correspond aux données de raccordement de l'appareil.
- L'appareil ne doit être utilisé que dans les limites des seuils définis en matière de tension, de puissance et de vitesse nominale (voir plaque signalétique).
- Ne pas toucher la fiche secteur avec les mains mouillées ! Enlever la fiche secteur par la prise et non pas en tirant sur le câble.
- Ne pliez pas, n'écrasez pas ou n'arrachez pas le câble secteur ; protégez-le des arêtes tranchantes, de l'huile et de la chaleur.
- Ne soulevez pas l'appareil par son câble et n'utilisez pas ce dernier à d'autres fins que celles auxquelles il est destiné.
- Contrôlez la prise et le câble avant chaque utilisation.
- En cas d'endommagement du câble secteur, débranchez immédiatement la fiche secteur. N'utilisez jamais l'appareil si le câble secteur est endommagé.
- Lorsque l'appareil n'est pas utilisé, il faut toujours que la fiche secteur soit débranchée.
- Avant de brancher la fiche secteur, vérifiez que l'appareil est hors tension.
- Avant de débrancher la fiche secteur, éteignez toujours l'appareil.
- Lorsque vous transportez l'appareil, veillez à ce qu'il soit hors tension.



Consignes propres à l'appareil

- L'appareil ne peut être utilisé à l'intérieur.
- L'appareil ne doit jamais être utilisé à proximité des piscines, des jardins, etc.
- Ne pas bouger l'appareil durant son fonctionnement.
- Ne pas pencher l'appareil durant son fonctionnement.
- Ne jamais introduire d'objets dans l'appareil par le biais de la grille d'aération. Danger de mort !
- L'écart entre la grille d'aération et les objets inflammables doit comporter au minimum 75 cm.
- L'appareil ne doit pas être recouvert. Risque d'incendie.
- L'appareil doit être positionné, pourtour dégagé, sur une surface horizontale plane. Les distances de sécurité doivent toujours être respectées.
- Ne jamais exposer l'appareil à l'eau, ni à d'autres substances liquides.
- N'utilisez pas l'appareil avec un programmateur ou un autre interrupteur mettant l'appareil automatiquement en route en raison du risque d'incendie.
- L'appareil ne doit pas être installé directement sous une prise murale.
- Les symboles apposés sur votre appareil ne doivent être ni retirés ni recouverts. Si certaines informations apposées sur l'appareil deviennent illisibles, elles doivent être immédiatement remplacées.

Nettoyage

Risque de blessures ! Débranchez toujours la fiche secteur avant d'effectuer des travaux sur l'appareil. Danger !

- Arrêter l'appareil et laisser refroidir entièrement.
- Débranchez la fiche secteur.
- Nettoyez l'appareil à l'aide d'un chiffon légèrement humide.
- Pour nettoyer les éléments chauffants et le réflecteur, utiliser un pinceau avec des poils longs et souples.



Mise au rebut de l'appareil

Les appareils portant l'étiquette avec le symbole à côté ne peuvent pas être éliminés dans les déchets ménagers. Ces déchets d'équipements électriques et électroniques doivent être éliminés séparément. L'élimination séparée signifie le retour d'anciens équipements pour recyclage ou pour d'autres formes de réutilisation.

Ainsi, dans certains cas, il est possible d'éviter que des matériaux nocifs ne pénètrent dans l'environnement.

Pour les ménages privés :

le symbole DEEE sur le(s) produit(s) et/ou les documents qui l'accompagnent signifie que les équipements électriques et électroniques usagés (DEEE) ne doivent pas être mélangés aux déchets ménagers généraux. Afin d'assurer un traitement, une récupération et un recyclage appropriés, ce ou ces produits doivent être remis gratuitement aux points désignés de collecte sélective.

L'élimination correcte de ce produit permettra d'économiser des ressources précieuses et de prévenir tout effet négatif potentiel sur la santé humaine et l'environnement, qui pourrait résulter d'une manipulation inappropriée des déchets. Veuillez contacter votre autorité locale pour obtenir plus de détails sur le point de collecte désigné le plus proche. En cas d'élimination incorrecte de ces déchets, des pénalités peuvent être appliquées conformément à la législation nationale.

Pour les utilisateurs professionnels de l'Union européenne : si vous souhaitez mettre au rebut des équipements électriques et électroniques (EEE), veuillez contacter votre revendeur ou votre fournisseur pour plus d'informations.



Pour votre sécurité

Consignes générales de sécurité

- Les enfants âgés de 3 à 8 ans ne doivent allumer/éteindre l'appareil qu'à condition qu'il ait été placé ou installé dans sa position de fonctionnement normale prévue et qu'ils soient surveillés ou aient reçu des instructions concernant l'utilisation de l'appareil en toute sécurité et comprennent les dangers encourus. Les enfants âgés de 3 à 8 ans ne doivent pas brancher, régler ni nettoyer l'appareil ni effectuer l'entretien dont l'utilisateur est chargé.
- Lors de l'installation de chauffages de terrasse à un niveau élevé, le chauffage doit être installé à au moins 1,8 m au-dessus du sol. (Pour les chauffages de terrasse muraux et suspendus)
- Les enfants de moins de 3 ans doivent être tenus à l'écart à moins d'être surveillés en permanence.
- Les enfants âgés de 3 à 8 ans ne doivent allumer/éteindre l'appareil qu'à condition qu'il ait été placé ou installé dans sa position de fonctionnement normale prévue et qu'ils soient surveillés ou aient reçu des instructions concernant l'utilisation de l'appareil en toute sécurité et comprennent les dangers encourus. Les enfants âgés de 3 à 8 ans ne doivent pas brancher, régler ni nettoyer l'appareil ni effectuer l'entretien dont l'utilisateur est chargé.
- Les enfants âgés de 3 à 8 ans ne doivent allumer/éteindre l'appareil qu'à condition qu'il ait été placé ou installé dans sa position de fonctionnement normale prévue et qu'ils soient surveillés ou aient reçu des instructions concernant l'utilisation de l'appareil en toute sécurité et comprennent les dangers encourus.
- Les enfants âgés de 3 à 8 ans ne doivent pas brancher, régler ni nettoyer l'appareil ni effectuer l'entretien dont l'utilisateur est chargé.
- Si le cordon d'alimentation est endommagé, il doit être remplacé par le fabricant, son agent de service ou une personne qualifiée similaire afin d'éviter tout danger.
- Ne couvrez jamais l'appareil avec des vêtements ou des objets inflammables. Cela entraînera une surchauffe de l'appareil, ce qui pourrait entraîner un risque d'incendie.
- L'espace entre les fentes d'aération et les objets inflammables doit être d'au moins 75 cm.



Explication des symboles sur l'emballage et dans le manuel



Le marquage CE indique qu'un produit a été testé par le fabricant et qu'il répond à toutes les exigences européennes en matière de sécurité, de santé et de protection de l'environnement. Il est obligatoire pour tous les produits fabriqués à l'échelle mondiale et commercialisés dans l'UE.



Manuel d'instructions à lire entièrement avant la première utilisation et à conserver avec le produit pour référence future.

IPX4

Le code IP ou code de protection indique dans quelle mesure un appareil est protégé contre l'eau et la poussière.



Ces symboles indiquent : éliminer l'emballage séparément. Un symbole de recyclage indique que l'article peut être recyclé, il ne garantit pas que votre commune puisse l'accepter pour le recyclage. Consultez les conseils de votre municipalité en matière de déchets et de recyclage.



Ce symbole indique que l'appareil est destiné au chauffage (et indique parfois différents niveaux de chauffage).



Ce symbole indique : AVERTISSEMENT ! SURFACE CHAUDE!



Ce symbole indique un avertissement/une mise en garde pour éviter tout dommage ou blessure.



Ce symbole vous informe sur le réseau électrique pour lequel l'appareil est adapté (quantité Volt / Herz).



Ces symboles indiquent : Attention ! Ne couvrez pas l'appareil avant qu'il n'ait complètement refroidi.



Le symbole signifie que le produit ne doit pas être éliminé comme un déchet non trié mais doit être déposé dans des points de collecte séparés pour être réutilisé et recyclé. Tous les équipements électriques et électroniques mis sur le marché dans l'UE doivent porter ce marquage.



BON DE GARANTIE



Garantie limitée de 2 ans

Veillez remplir ce formulaire et l'envoyer par fax ou par e-mail aux numéros indiqués cidessous.

Si le produit s'avère défectueux, retournez-le au vendeur avec le justificatif d'achat.

- Joignez une copie numérisée ou une photocopie du justificatif d'achat.
- Joignez des photos ou images et une description du produit défectueux ou endommagé.

Votre nom: _____

Adresse: _____

Adresse e-mail: _____

Code postal: _____

Numéro du modèle : _____

Numéro de série: _____

Numéro de batch: _____

(indiqué sur la plaque signalétique
au dos de l'appareil)

Date d'achat: _____

Date: _____ Année: _____

OutTrade B.V.
Meeleweg 76
7711EP Nieuwleusen
Nederland

Tel: +31 (0)529 - 48 28 02
Fax: +31 (0)529 - 48 49 10

info@outtrade.eu
www.outtrade.eu

Veillez fournir une description du défaut:



OutTrade BV

Meeleweg 76 – 7711 EP Nieuwleusen

The Netherlands Tel. +31 (0) 529 - 48 28 08 info@outtrade.eu

www.outtrade.eu